

# FRONTEN ALU KADER

## Uw alu kader inclusief dubbel klapdeurbeslag samenstellen :

### Alu profiel

Smal  PE1

Breed  PL1  PL2  PL3  PL4  PL5

### Deur bovenaan

Aantal : ..... Hoogte : ..... mm

Breedte : ..... mm

### Deur onderaan

Aantal : ..... Hoogte : ..... mm

Breedte : ..... mm

### Klapdeurbeslag

Te leveren  Ja  Neen

Referentie : .....

### Voeg

Bovenaan : ..... mm

Midden : ..... 3 mm ..... vast

Onderaan : ..... mm

### Opdek

Opdek Z : ..... mm

Bij een Aventos met smal kader is de zijdelingse opdek steeds 15 mm.

### Boorgaten greep/knop

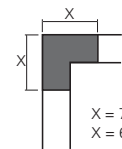
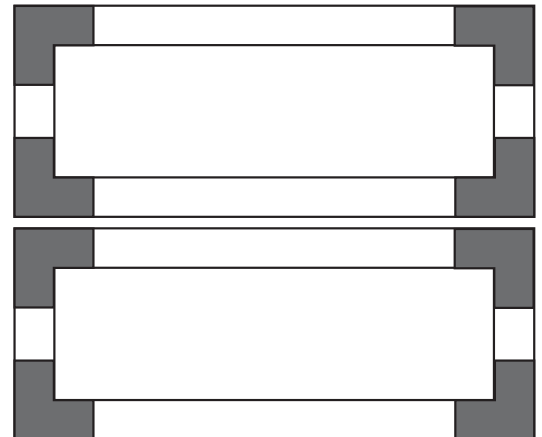
Geef de gewenste positie aan op het plan.

### Model glassoort

Referentie : .....

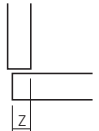
Glas niet gehard

Glas gehard



Geen boring mogelijk in de grijze zone

X = 71,5 voor brede profielen  
X = 62,5 voor smalle profielen



### Klapdeurbeslag

Aventos HF



Ander klapdeurbeslag, zie catalogus 14 LMC.

Bestelling

Offerte

Bedrijf : .....

Klantnummer

--	--	--	--	--	--	--	--	--	--

Datum : ...../...../.....

Adres : .....

--	--	--	--	--

Stad : ..... Land : .....

Tel : ..... Fax : .....

E-mail : .....

Uw referentie