































PORTES SOUS-TENTURE HAUTEURS STANDARD

PORTES SOUS-TENTURE GRANDES HAUTEURS

DIMENSIONS DE PORTE		PORTES SOUS-TENTURE HAUTEURS STANDARD								PORTES SOUS-TENTURE GRANDES HAUTEURS				
		2015 mm		730 mm		830 mm		930 mm		2110 à 2410 mm		> 2410 mm		
SENS RÉVERSIBLE <i>Choix du sens lors de la pose</i>		40 mm		40 mm		40 mm		40 mm		40 mm		45 mm		
		      		Fixation finie 100 mm	Fixation universelle ≥ 72 mm	Fixation universelle ≥ 72 mm	Fixation finie 75 mm	Fixation finie 100 mm	Fixation universelle ≥ 72 mm	Fixation universelle ≥ 72 mm	Fixation universelle ≥ 72 mm	Fixation finie 75 mm	Fixation finie 100 mm	Fixation universelle ≥ 72 mm
-	-			Porte âme pleine incluse	-	-	Porte âme pleine incluse	-	Porte âme pleine incluse	-	-	-	-	
  		SET X40 SET402015	SET X40 U SET402015U	SET X40 U SET40U730	SET X40 SET40204075	SET X40 SET402040	SET X40 U SET40U830	SET X40 U SET402040U	SET X40 U SET40U930	SET X40 SET40240075	SET X40 SET402400	SET X40 U SET402400U	Sur commande	
		 BHJ	 CH9	 CJI	 BHJ	 BHJ	 CJI	 CH9	 CJI	 BHJ	 BHJ	 CH9	-	
		Pour mur enduit Fixation finie : fixation sur ossature métallique pour plaque de plâtre Fixation universelle : fixation sur maçonnerie ou ossature métallique pour plaque de plâtre												
		Pour mur enduit Fixation finie : fixation sur ossature métallique pour plaque de plâtre Fixation universelle : fixation sur maçonnerie ou ossature métallique pour plaque de plâtre												
SENS DROIT OU SENS GAUCHE <i>A définir lors de la commande</i>		Sens tirant : 40 ou 50 mm Sens poussant : 50 mm		Sens tirant : 40 ou 50 mm Sens poussant : 50 mm		Sens tirant : 40 ou 50 mm Sens poussant : 50 mm		Sens tirant : 40 ou 50 mm Sens poussant : 50 mm		Sens tirant : 40 ou 50 mm Sens poussant : 50 mm		Sens tirant : à partir de 40 mm Sens poussant : à partir de 50 mm		
		Fixation universelle ≥ 75 mm		Fixation universelle ≥ 75 mm		Fixation universelle ≥ 75 mm		Fixation universelle ≥ 75 mm		Fixation universelle ≥ 75 mm		Fixation universelle ≥ 75 mm		
 		SET X2 Sens droit : SET2402015D Sens gauche : SET2402015G	Sur commande	SET X2 Sens droit : SET2402040D Sens gauche : SET2402040G		Sur commande	SET X2 Sens droit : SET2402040D Sens gauche : SET2402040G		Sur commande	SET X2 Sens droit : SET2402040D Sens gauche : SET2402040G		Sur commande	Sur commande	
		 BYC	-	 BYC	-	 BYC	-	 BYC	-	 BYC	-	BYC	-	-
		Pour toute finition de mur Fixation sur maçonnerie ou ossature métallique pour plaque de plâtre Disponible en noir												
		Pour toute finition de mur Fixation sur maçonnerie ou ossature métallique pour plaque de plâtre Disponible en noir												